

A large yellow five-pointed star is centered on a white background. Two thick red horizontal arrows point from the left edge of the star towards the right edge, one positioned above the main text and one below it.

未来を選択する力を身に付ける テキスト

・ 地域の課題を考える ・

情報を集めよう

下記のキーワードに関連する新聞記事を集めて、自分が重要だと思うところに、線を引いておきましょう。また、政府や自治体がどのような取り組みをしているのかを調べておきましょう。

キーワード

「人口減少」、「消滅可能性都市」、「少子化」、「高齢化」、「地方創生戦略」

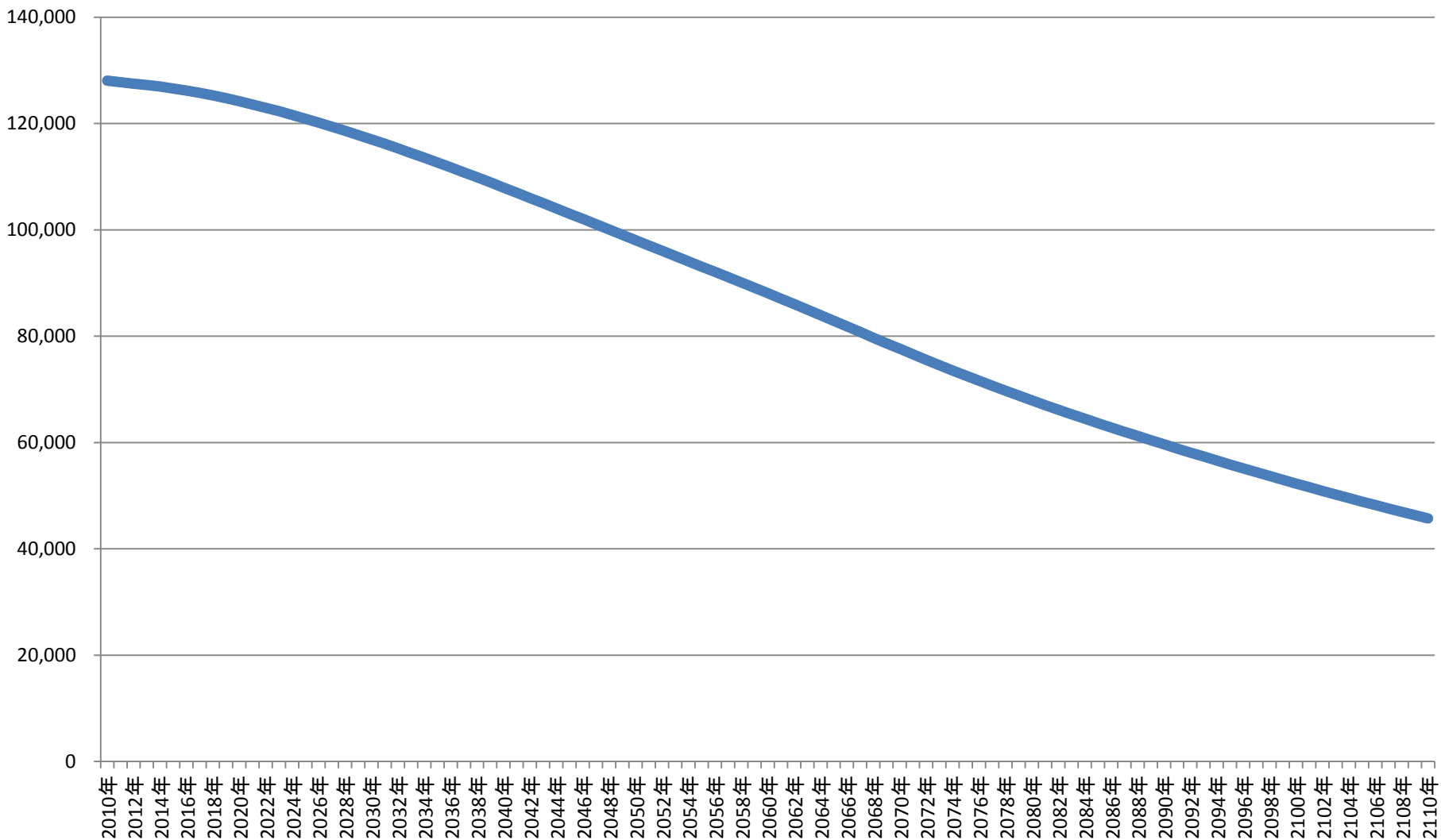
みんなで話してみよう

テーマ

自分の街に住み続けたいと思いますか？

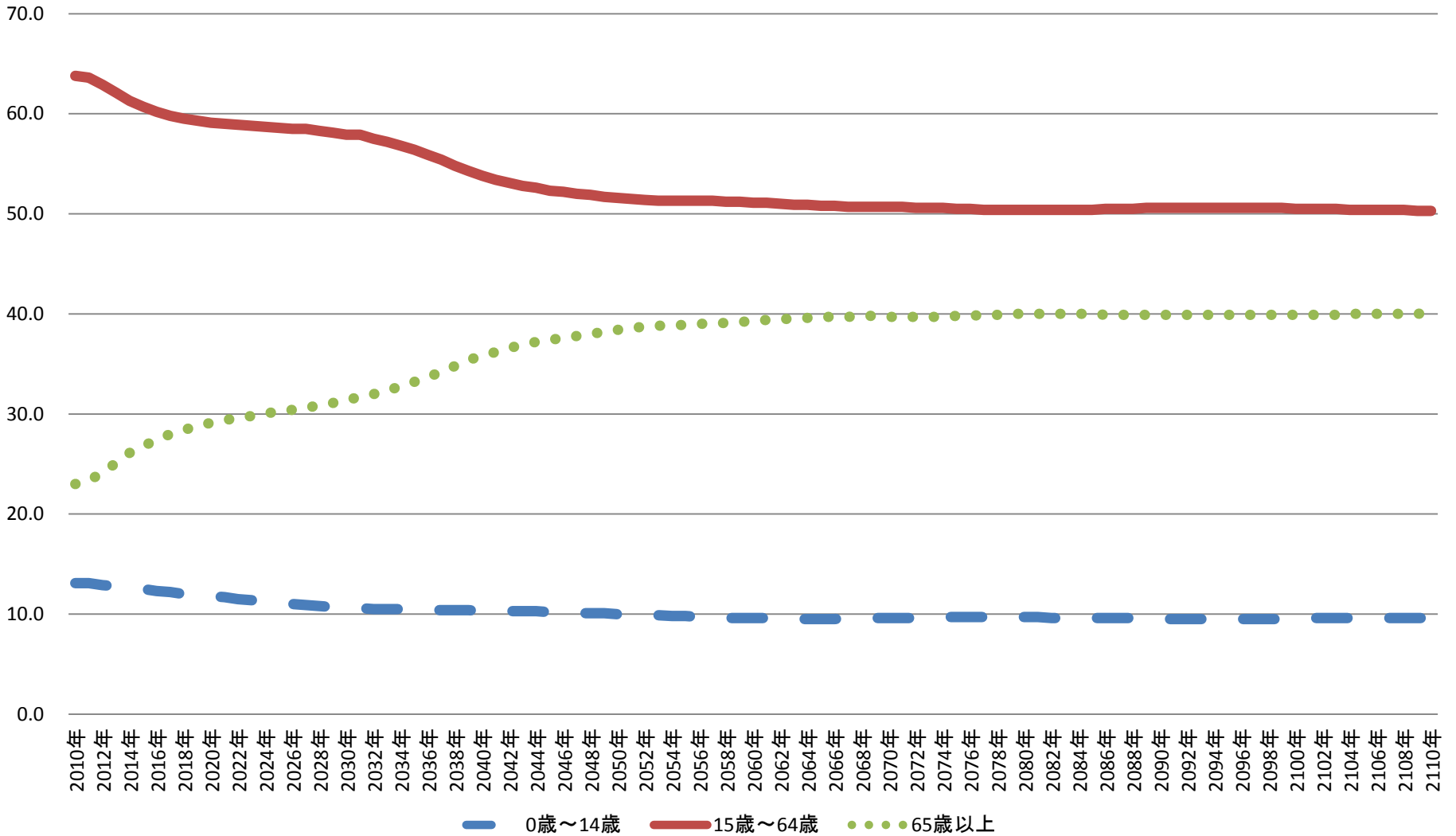
住み続けたいと思う人は、なぜ住み続けたいか、住み続けたくないと思う人は、なぜ住み続けたくないのかを説明してください。

日本の将来人口推計



出所：国立社会保障・人口問題研究所『将来推計人口』

少子化と高齢化の進展





気が付いたことをメモしよう

このままでは、どうなってしまうだろう？

付箋紙を使って、データを見て思ったこと、感じたことを、なんでもいいから書き出してみよう。

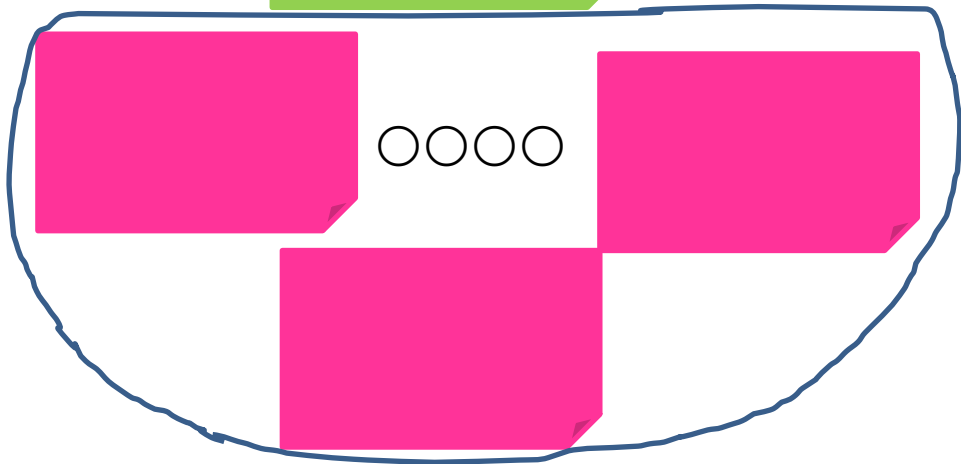
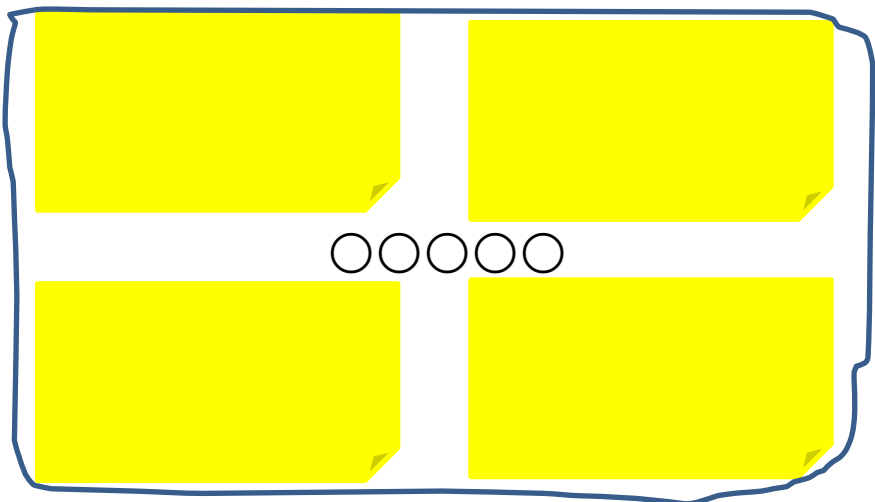

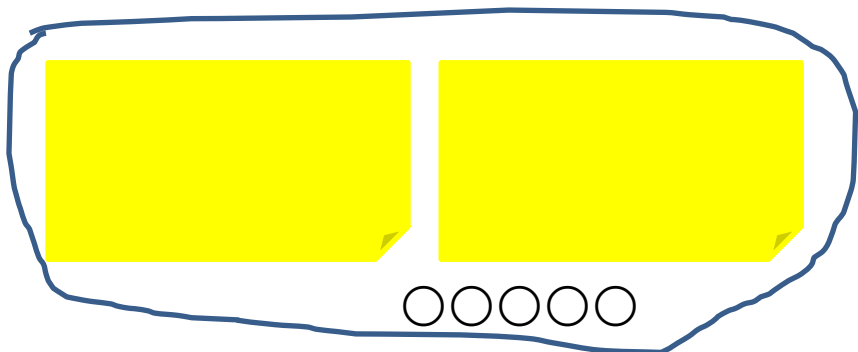
黄色の付箋紙には、「良いと思ったこと」、緑の付箋紙には「問題」と思ったこと、ピンクの付箋紙には、「これからやった方がいい」と思ったことを、一枚にひとつの内容を書いていき、全部で6枚作ってみよう



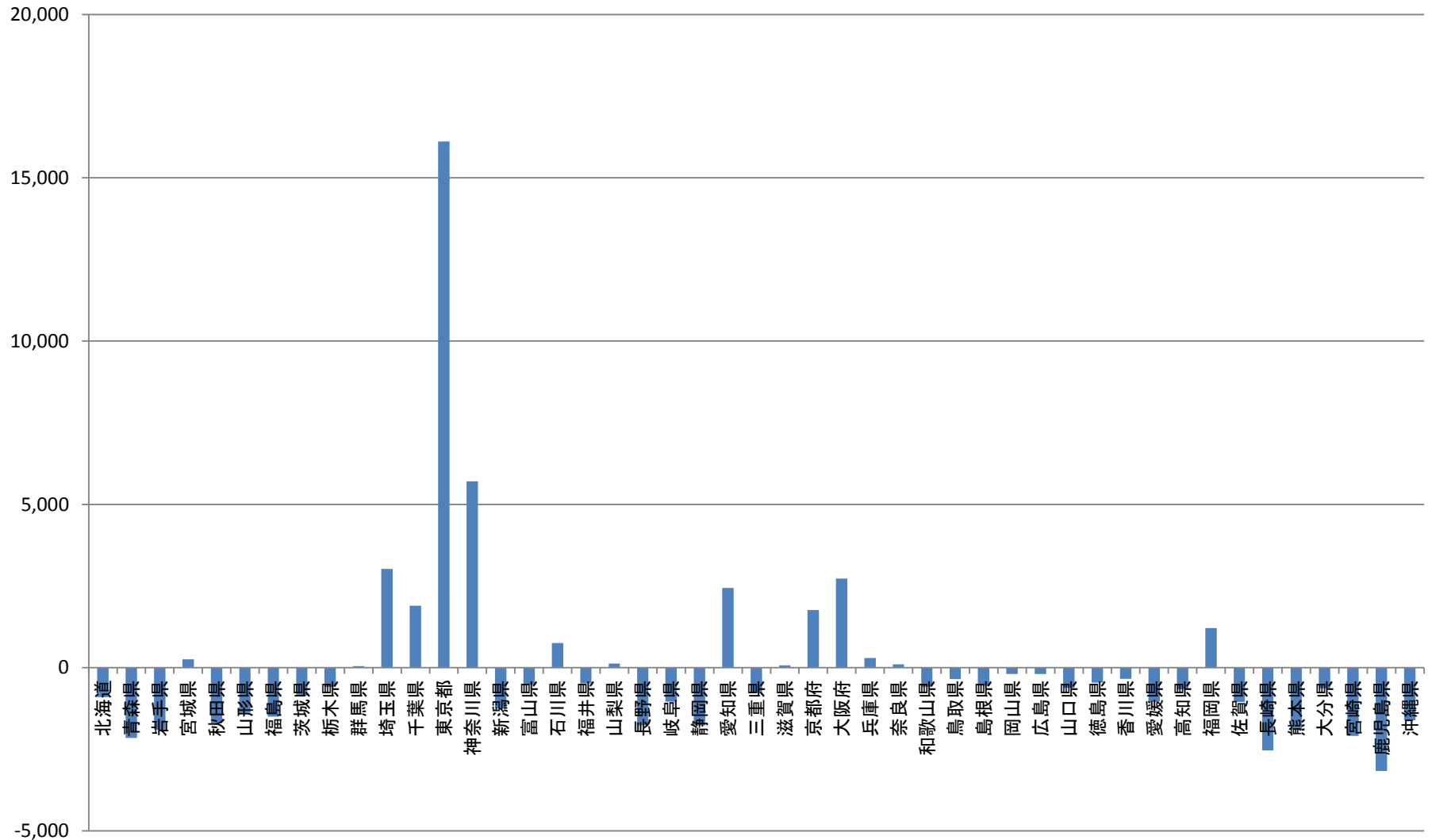
みんなの意見をまとめてみよう

みんなが書きだした付箋紙を集めて、まとめて、発表してみましよう。

まず付箋紙を色ごとに集めてみましょう。次に似た者同士を集め、色マジックで似た者同士を線で囲み、それぞれの共通項と思う言葉でタイトルを付けましよう。

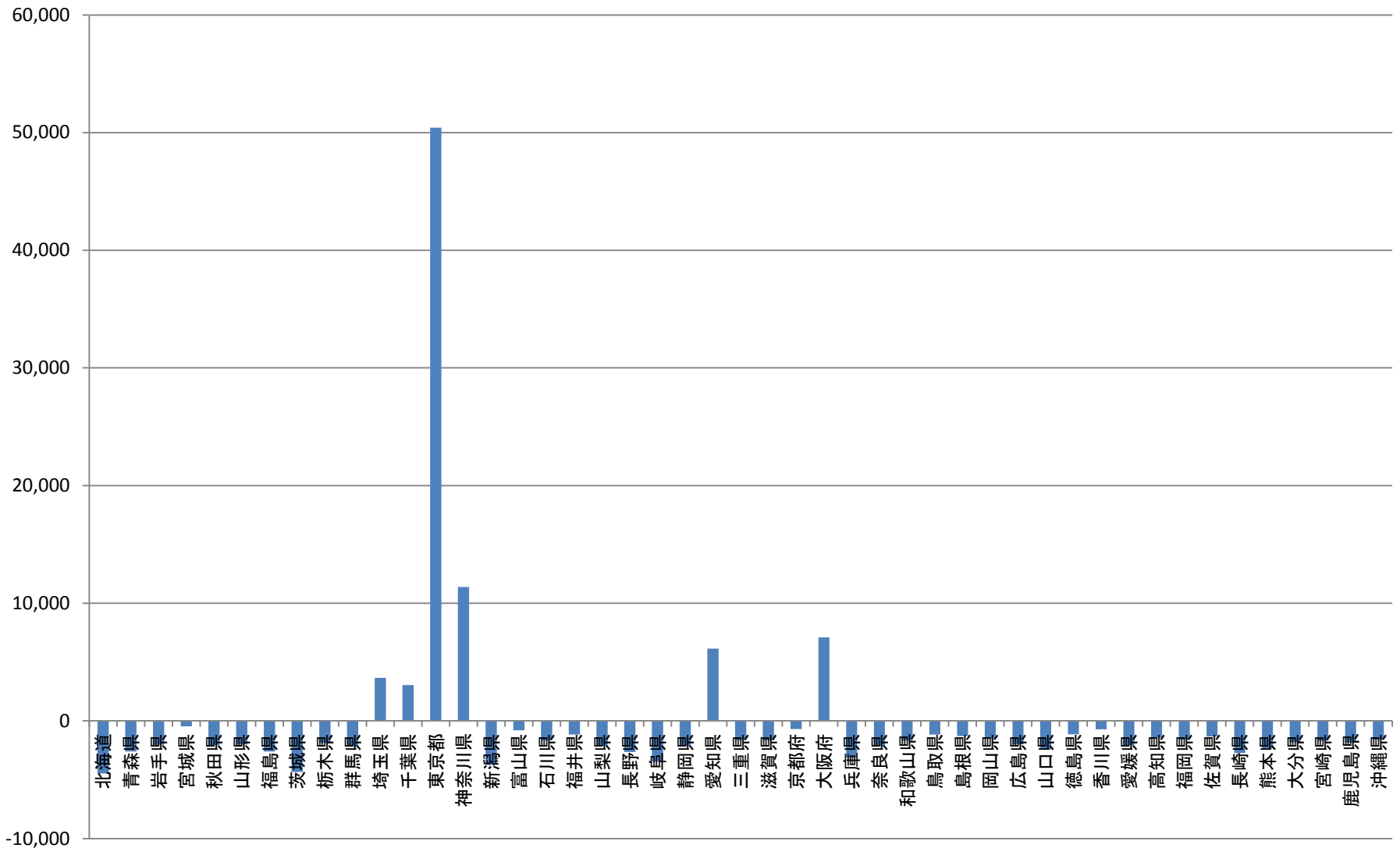


人口の転入超過数（15歳～19歳）



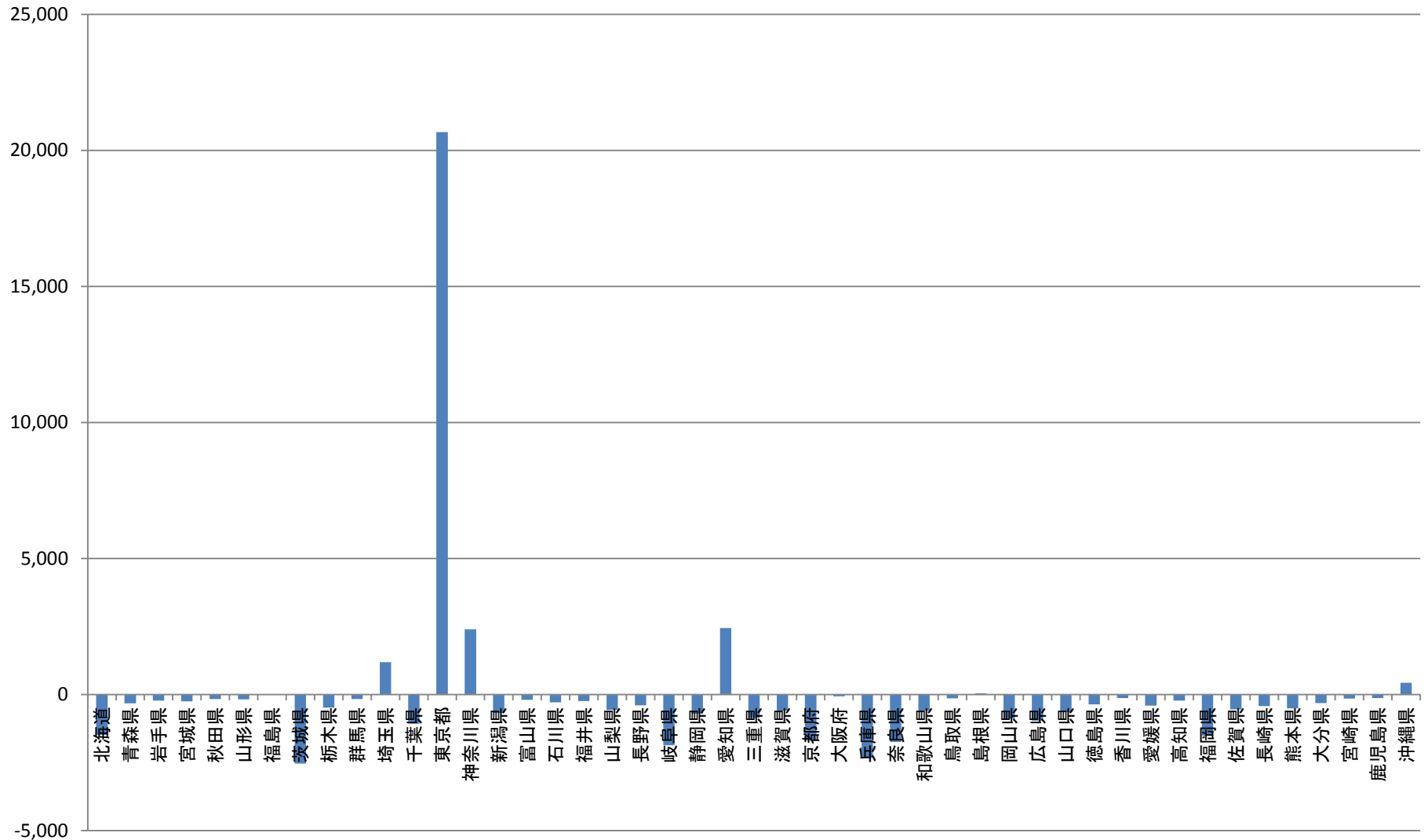
出所：総務省『住民基本台帳人口移動報告』（2015年）

人口の転入超過数（20歳～24歳）



出所：総務省『住民基本台帳人口移動報告』（2015年）

人口の転入超過数（25歳～29歳）



出所：総務省『住民基本台帳人口移動報告』（2015年）

気が付いたことをメモしよう

これからどうすればいいのだろうか？

付箋紙を使って、データを見て思ったこと、感じたことを、なんでもいいから書き出してみよう。

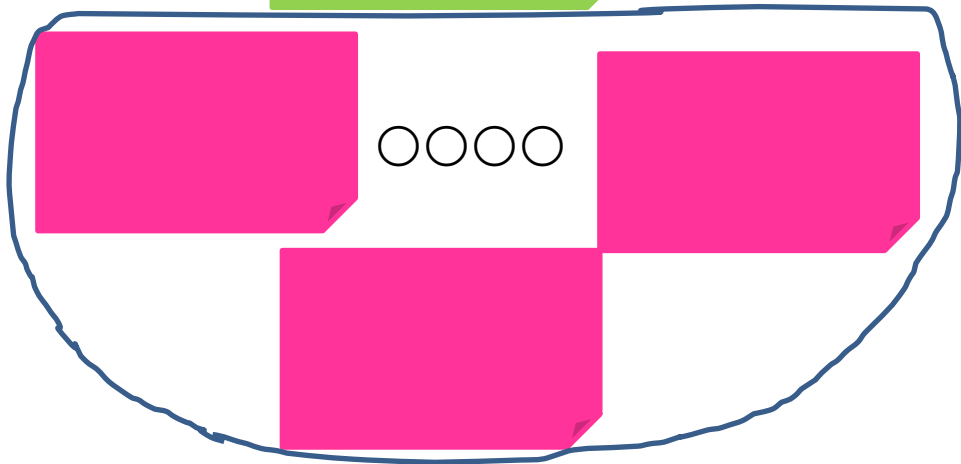
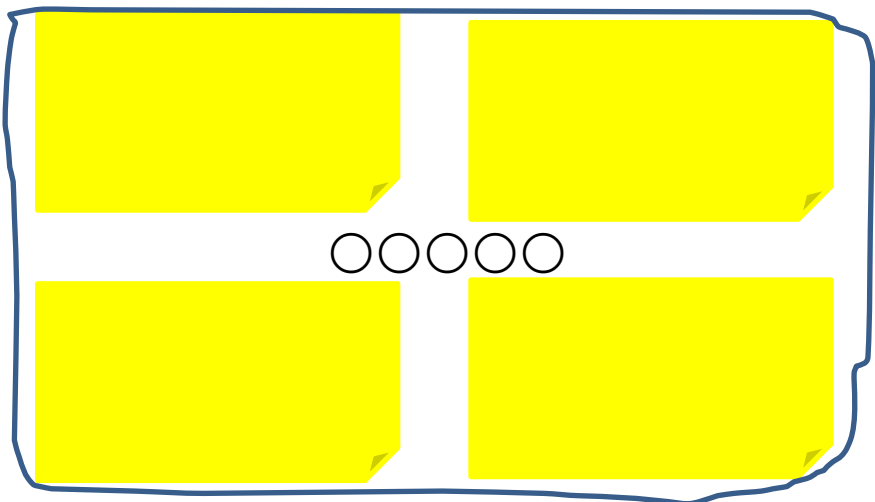

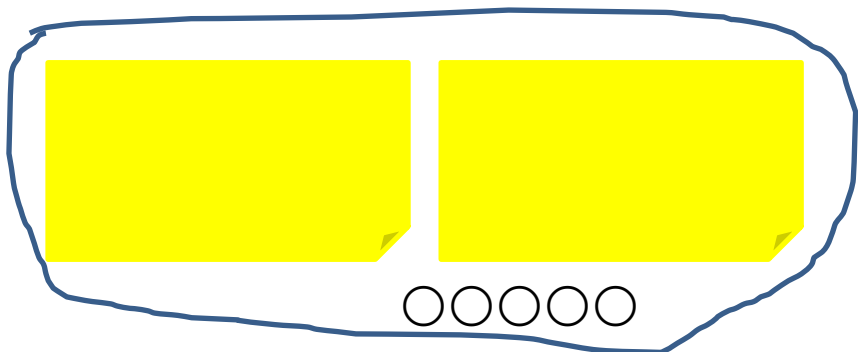
黄色の付箋紙には、「良いと思ったこと」、緑の付箋紙には「問題」と思ったこと、ピンクの付箋紙には、「これからやった方がいい」と思ったことを、一枚にひとつの内容を書いていき、全部で6枚作ってみよう



みんなの意見をまとめてみよう

みんなが書きだした付箋紙を集めて、まとめて、発表してみよう。

まず付箋紙を色ごとに集めてみましょう。次に似た者同士を集め、色マジックで似た者同士を線で囲み、それぞれの共通項と思う言葉でタイトルを付けましょう。



話し合ったことをまとめよう

これから「地域」が生き残っていくためには、どのような取り組みが必要かを考えていきます。

若者が移住をしてきてくれるためには、何が必要？

地元の特産品や観光などで、お金を稼ぐにはどうすればいい？

という視点も考えながら、これまで話し合ってきたこと、考えたこと、思ったことを、「現状」、「課題」、「やるべきこと」を、グループでまとめてみましょう。

現状	課題
	やるべきこと

政策を考えよう

これまで考えてきた「地域」が生き残っていくための方法を、発表できるようにまとめましょう。

政策プラン名を「キャッチフレーズ」的に表現すると・・・

政策プランを「3つの柱」にまとめて、説明しよう